



УПРАВЛЕНИЕ ФЕДЕРАЛЬНОЙ СЛУЖБЫ
ГОСУДАРСТВЕННОЙ СТАТИСТИКИ
ПО РЕСПУБЛИКЕ КРЫМ И Г. СЕВАСТОПОЛЮ

Финансовое состояние организаций Республики Крым



январь – июль 2023 года



Финансовое состояние организаций*

Республики Крым

январь – июль 2023 года

- 01 Сальдированный финансовый результат организаций
- 02 Прибыль организаций
- 03 Убыток организаций
- 04 Финансовые результаты деятельности организаций
- 05 Доля организаций, получивших прибыль (убыток)
- 06 Кредиторская и дебиторская задолженность организаций

* Ежемесячные данные оперативной статистики



САЛЬДИРОВАННЫЙ ФИНАНСОВЫЙ РЕЗУЛЬТАТ ОРГАНИЗАЦИЙ*

январь – июль 2023 г., млн рублей



1 203,4

Обрабатывающие производства



-810,6

Водоснабжение; водоотведение, организация сбора и утилизации отходов, деятельность по ликвидации загрязнений



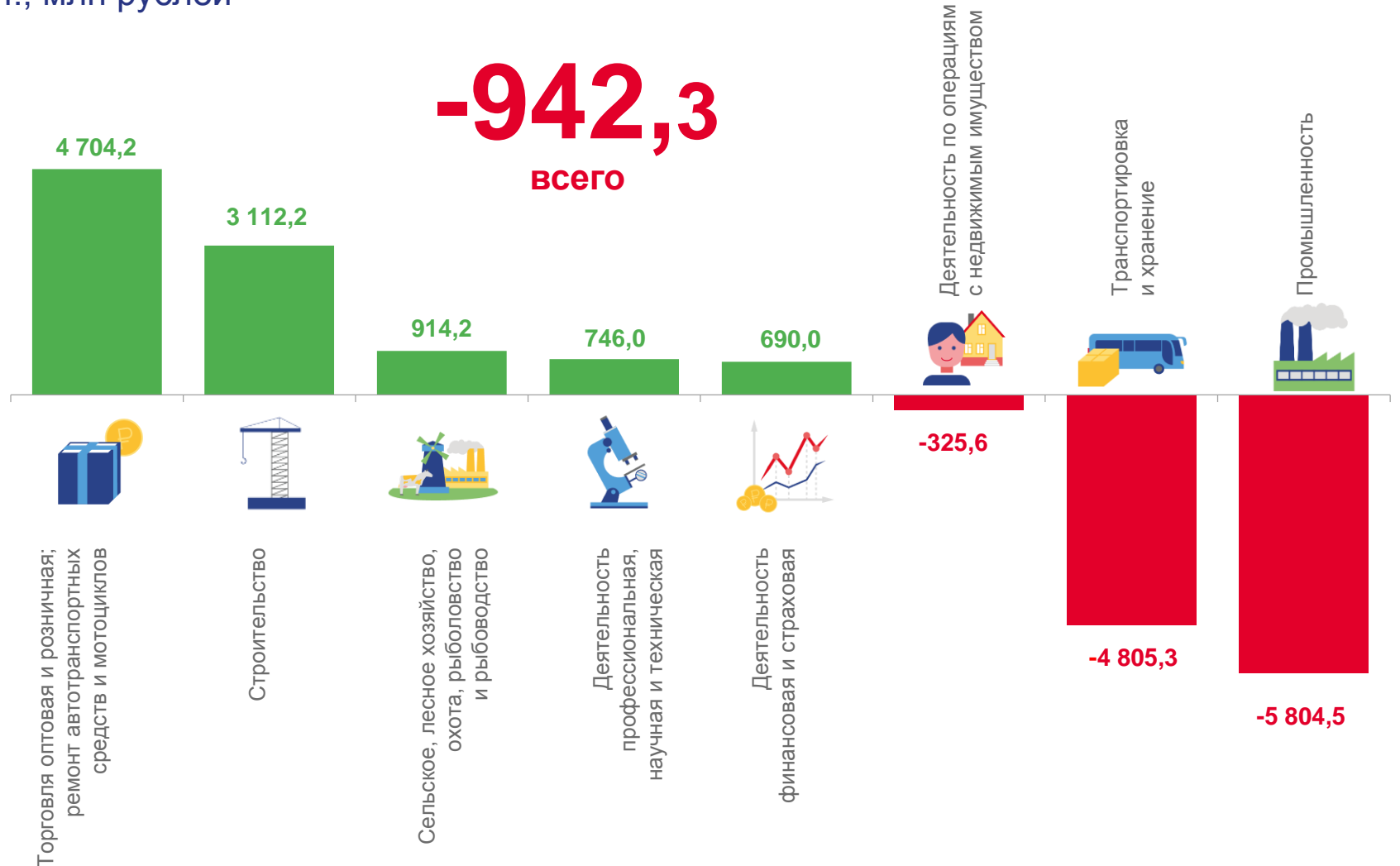
-1 745,1

Добыча полезных ископаемых



-4 452,1

Обеспечение электрической энергией, газом и паром; кондиционирование воздуха



* Без субъектов малого предпринимательства.



САЛЬДИРОВАННЫЙ ФИНАНСОВЫЙ РЕЗУЛЬТАТ ОРГАНИЗАЦИЙ*

январь – июль 2023 г.

20 255,0

млн руб
(99,7%)

в % к январю - июлю 2022 г.

21 197,3

млн руб
(159,2%)

в % к январю - июлю 2022 г.

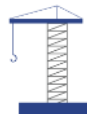
-942,3

млн руб
(284,4%)

в % к январю - июлю 2022 г.



Торговля оптовая и розничная; ремонт автотранспортных средств и мотоциклов



Строительство



Сельское, лесное хозяйство, охота, рыболовство и рыбоводство



Промышленность

4 787,7

млн руб

(85,9%)

в % к январю - июлю 2022 г.

83,5

млн руб

(89,1%)

в % к январю - июлю 2022 г.

3 208,0

млн руб

(98,6%)

в % к январю - июлю 2022 г.

95,8

млн руб

(78,4%)

в % к январю - июлю 2022 г.

1 214,9

млн руб

(90,4%)

в % к январю - июлю 2022 г.

300,7

млн руб

(97,6%)

в % к январю - июлю 2022 г.

6 113,6

млн руб

(84,8%)

в % к январю - июлю 2022 г.

11 918,1

млн руб

(309,1%)

в % к январю - июлю 2022 г.

4 704,2

млн руб

(85,8%)

в % к январю - июлю 2022 г.

3 112,2

млн руб

(99,4%)

в % к январю - июлю 2022 г.

914,2

млн руб

(88,2%)

в % к январю - июлю 2022 г.

-5 804,5

млн руб

-

в % к январю - июлю 2022 г.

ПРИБЫЛЬ - УБЫТОК = САЛЬДИРОВАННЫЙ ФИНАНСОВЫЙ РЕЗУЛЬТАТ

* Без субъектов малого предпринимательства.

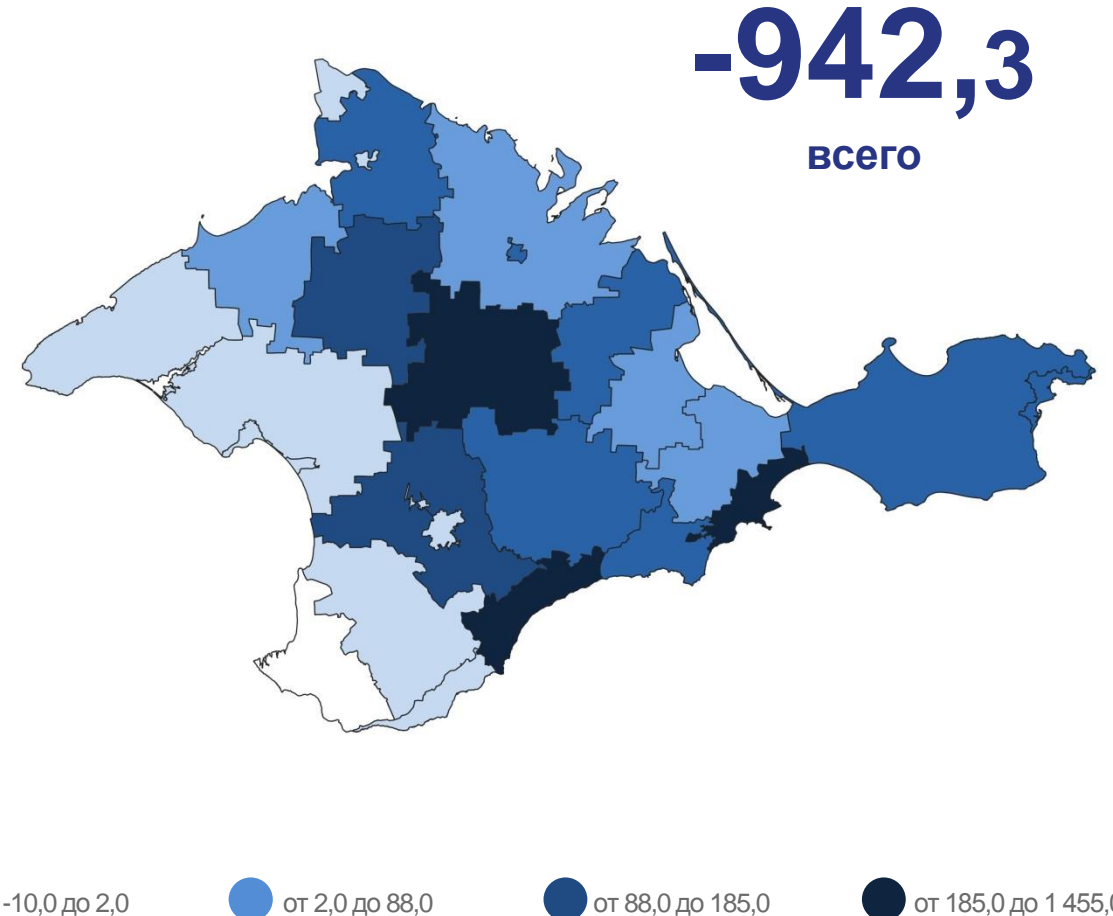
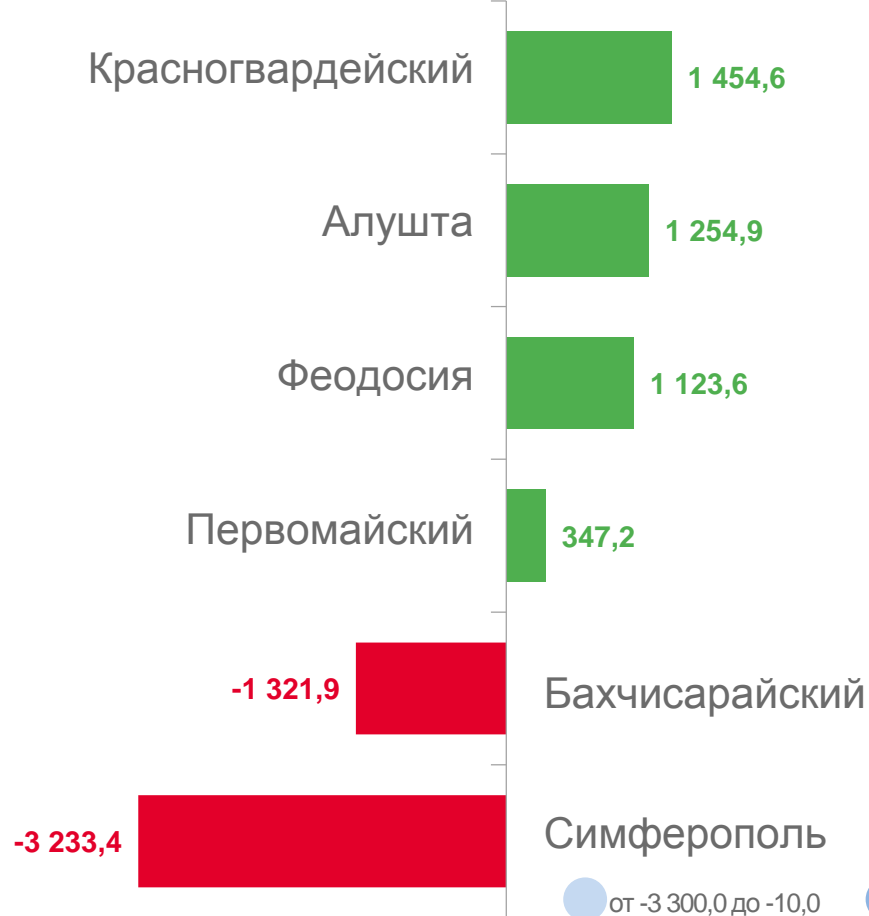




САЛЬДИРОВАННЫЙ ФИНАНСОВЫЙ РЕЗУЛЬТАТ ОРГАНИЗАЦИЙ*

январь – июль 2023 г., млн рублей

Муниципальные образования с наибольшими и наименьшими значениями



* Без субъектов малого предпринимательства.



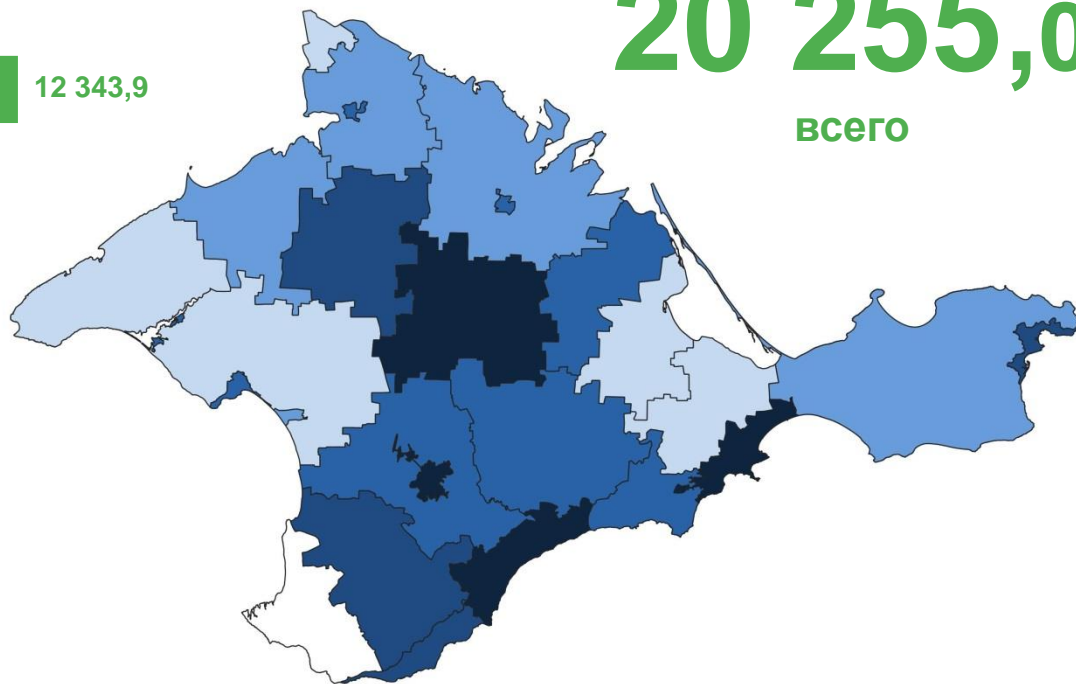
ПРИБЫЛЬ ОРГАНИЗАЦИЙ*

январь – июль 2023 г., млн рублей

Муниципальные образования с наибольшими и наименьшими значениями



20 255,0
всего



* Без субъектов малого предпринимательства.

** Данные конфиденциальны согласно статье 9 Федерального закона от 29.11.07 № 282-ФЗ.



УБЫТОК ОРГАНИЗАЦИЙ*

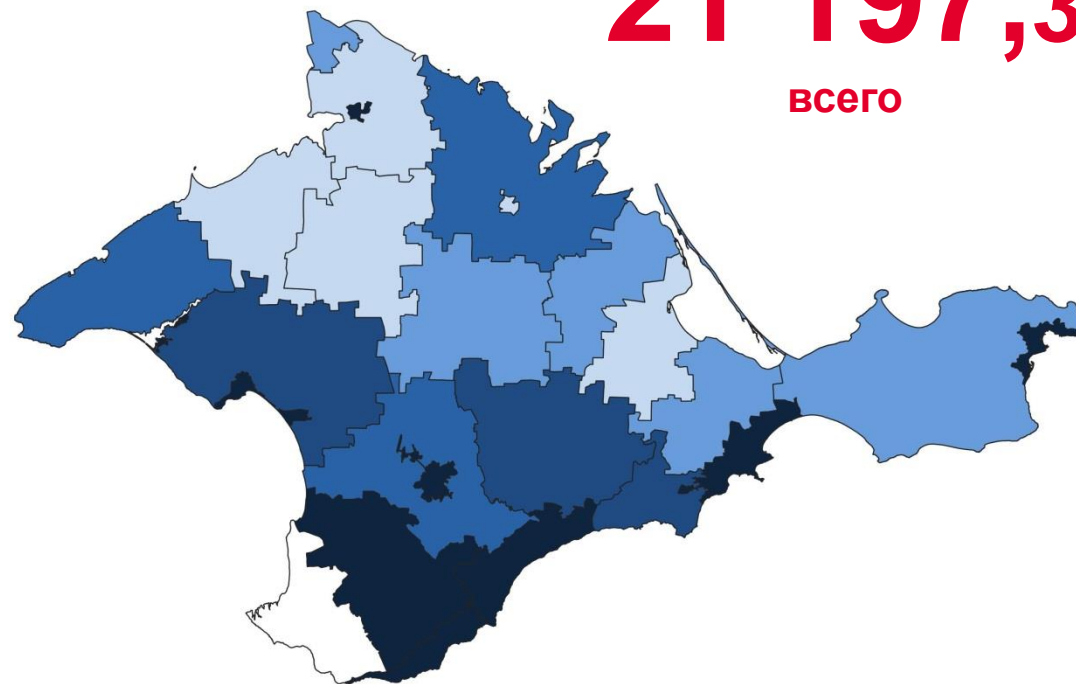
январь – июль 2023 г., млн рублей

Муниципальные образования с наибольшими и наименьшими значениями



21 197,3

всего



от 0,0 до 4,0

от 4,0 до 20,0

от 20,0 до 40,0

от 40,0 до 120,0

от 120,0 до 15 600,0

* Без субъектов малого предпринимательства.

** Данные конфиденциальны согласно статье 9 Федерального закона от 29.11.07 № 282-ФЗ.



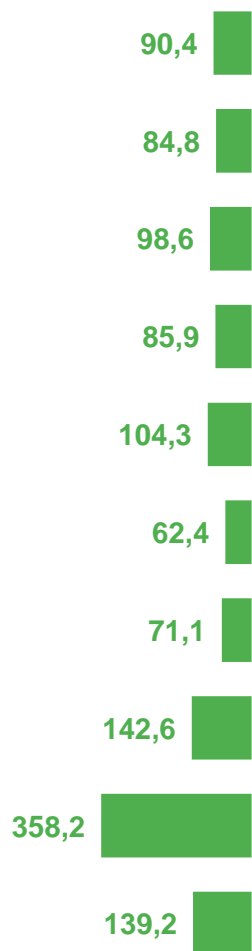


ФИНАНСОВЫЕ РЕЗУЛЬТАТЫ ДЕЯТЕЛЬНОСТИ ОРГАНИЗАЦИЙ*

январь – июль 2023 г., в % к соответствующему периоду предыдущего года*



ПРИБЫЛЬ



Сельское, лесное хозяйство, охота, рыболовство и рыбоводство	97,6
Промышленность	309,1
Строительство	78,4
Торговля оптовая и розничная; ремонт автотранспортных средств и мотоциклов	89,1
Транспортировка и хранение	95,2
Деятельность гостиниц и предприятий общественного питания	26,2
Деятельность по операциям с недвижимым имуществом	230,4
Образование	26,0
Деятельность в области здравоохранения и социальных услуг	59,0
Предоставление прочих видов услуг	10,0

УБЫТОК



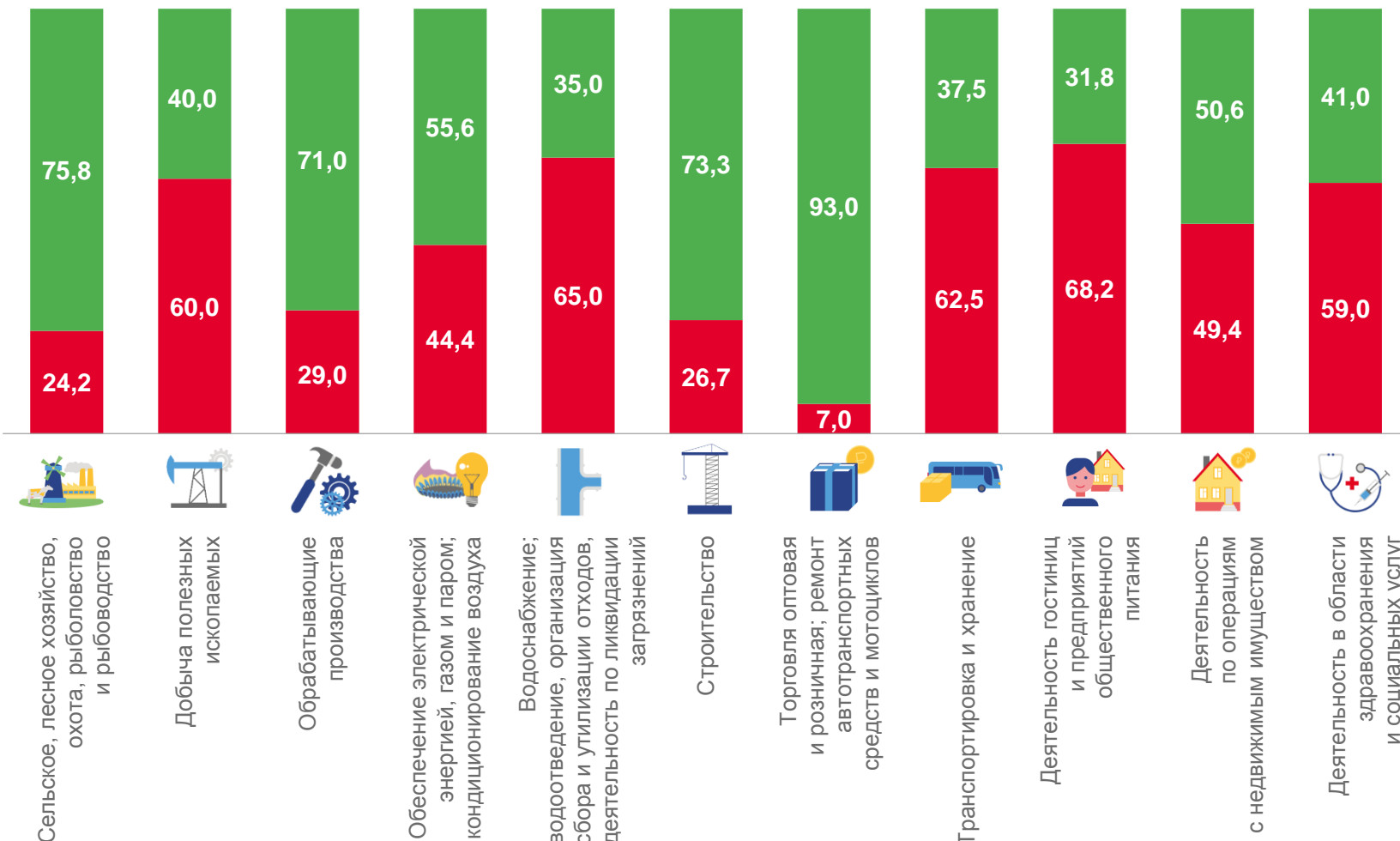
* Без субъектов малого предпринимательства.

ДОЛЯ ПРИБЫЛЬНЫХ И УБЫТОЧНЫХ ОРГАНИЗАЦИЙ*
январь – июль 2023 г., %



всего
Республика Крым
62,0%
доля прибыльных
-3,0 п.п.
к январю - июлю
2022 г.

38,0%
доля убыточных
+3,0 п.п.
к январю - июлю
2022 г.



■ Доля прибыльных

■ Доля убыточных

* Без субъектов малого предпринимательства.





КРЕДИТОРСКАЯ ЗАДОЛЖЕННОСТЬ*

на конец июля 2023 г., млрд рублей

всего
на конец июля 2023 г.

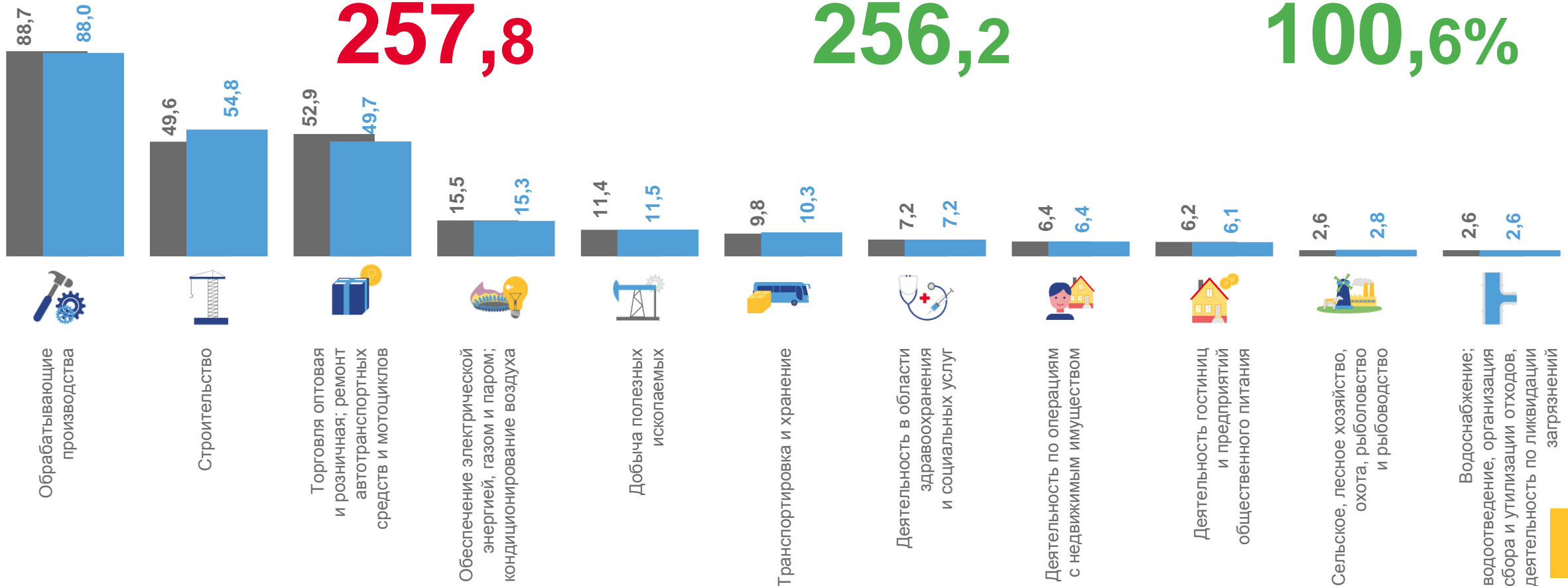
257,8

всего
на конец июня 2023 г.

256,2

темп роста к концу
предыдущего месяца

100,6%



* Без субъектов малого предпринимательства.

■ На конец июня 2023 г.

■ На конец июля 2023 г.



ДЕБИТОРСКАЯ ЗАДОЛЖЕННОСТЬ*

на конец июля 2023 г., млрд рублей

всего
на конец июля 2023 г.

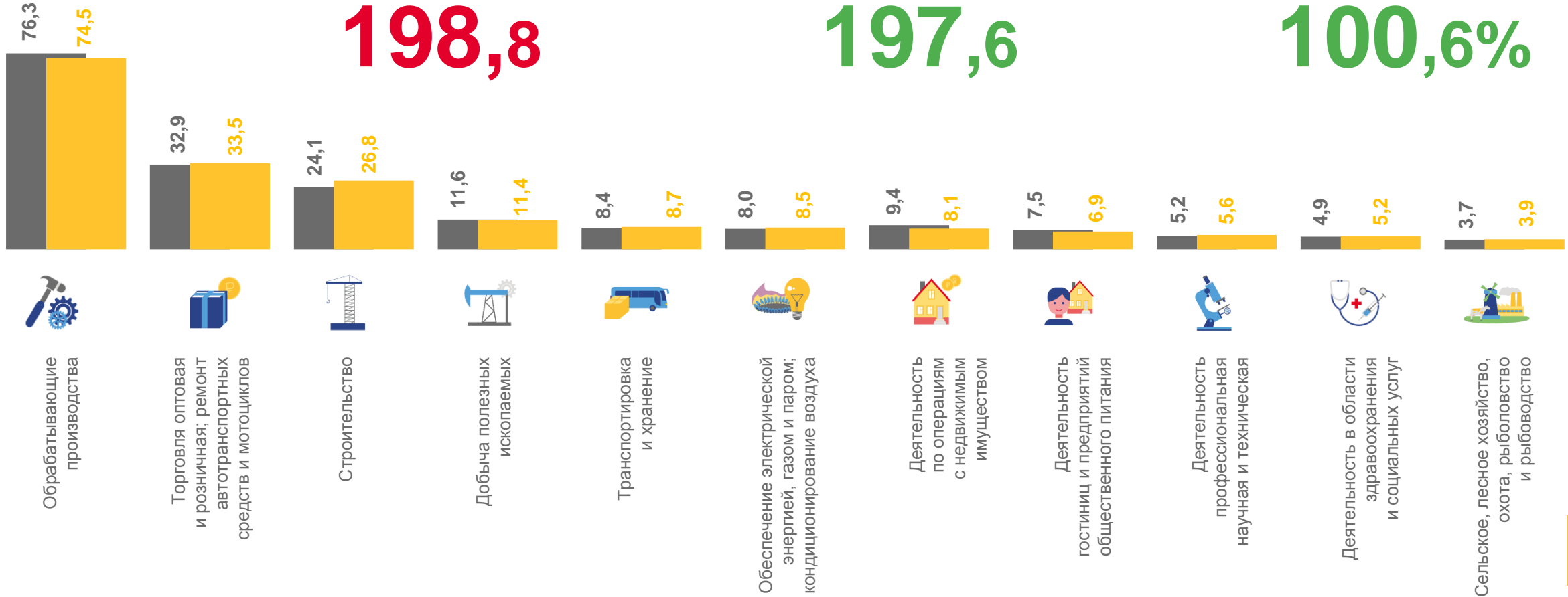
198,8

всего
на конец июня 2023 г.

197,6

темп роста к концу
предыдущего месяца

100,6%



■ На конец июня 2023 г.

■ На конец июля 2023 г.

* Без субъектов малого предпринимательства.



ПРОСРОЧЕННАЯ ДЕБИТОРСКАЯ И КРЕДИТОРСКАЯ ЗАДОЛЖЕННОСТЬ*

на конец июля 2023 г., в % к общей кредиторской/дебиторской задолженности



кредиторская задолженность

3,6% всего



дебиторская задолженность

9,1% всего



* Без субъектов малого предпринимательства.

